

Diversos

Manipulos • Vedox • Teflon
Junções Fixas, Elásticas • Chapas e Suportes
Completos para Contador



PRESSOSTATOS







ART. 09.01000



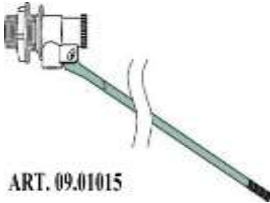





CODIGO	MODELO	CAMPO	A				PN	QUANT. CAIXA		
		REGUL.						PEQ	GRANDE	
ART. 1000 - PRESSOSTATO C/PORCA SOLTA										
09.01000.001	PM 5	1 A 5 BAR								
09.01000.002	PM 12	3 A 15 BAR								
ART. 1001- PRESSOSTATO C/MANOMETRO E T 3 VIAS INCLUIDO										
09.01001.000	PM/5-3W									

ESTA TABELA PODE SER ALTERADA SEM AVISO PRÉVIO E ANULA TODAS AS ANTERIORES.
Os componentes e valores poderão variar de acordo com o desenvolvimento e melhoria dos produtos.






PURGADORES DE AR												
	CODIGO	DIAMETRO	L	H	CORPO	REGULAÇÃO		PN				
						MIN.	MAX.					
 <p>ART. 08.00940</p> <p>ART. 08.00945</p>	ART. 940 -PURGADORES DE AR											
	08.00940.010	3/8"			LAT				10			
	08.00940.015	1/2"			LAT				10			
	ART. 945 -VALVULAS DE RETENÇÃO P/PURGADORES DE AR											
	08.00945.010	3/8"			LAT							
	08.00945.015	1/2"			LAT							
INTERRUPTORES DE BOIA												
	CODIGO	COMPRIMENTO	MODELO	A			PN	QUANT. CAIXA				
								PEQ	GRANDE			
 <p>ART. 09.01005</p>	ART. 1005 - INTERRUPTORES DE BOIA											
	09.01005.003	3 MTS	KEY	CABO PVC H05VVF3X1								
	09.01005.005	5 MTS	KEY	CABO PVC H05VVF3X1								
	09.01005.010	10 MTS	KEY	CABO PVC H05VVF3X1								
	09.01005.015	15 MTS	KEY	CABO PVC H05VVF3X1								
 <p>ART. 09.01006</p>	ART. 1006 - INTERRUPTORES DE BOIA											
	09.01006.005	5 MTS	MAC 5	CABO PVC H05VVF3X1								
	09.01006.010	10 MTS	MAC 5	CABO PVC H05VVF3X1								
 <p>ART.09.01010</p>	ART. 1010 - CONTRA PESO											
	09.01010.001	PESO										

ESTA TABELA PODE SER ALTERADA SEM AVISO PRÉVIO E ANULA TODAS AS ANTERIORES.
Os componentes e valores poderão variar de acordo com o desenvolvimento e melhoria dos produtos.

TORNEIRAS DE BOIA										
 <p>ART. 09.9016</p>	ART.1016 - TORNEIRA DE BOIA EM AÇO INOX AISI 316 C/BOIA									
	CODIGO	DIAMETRO	Ø							
	09.01016.015	1/2"	110							
	09.01016.020	3/4"	160							
	09.01016.025	1 "	160							
	09.01016.032	1 1/4"	160							
	09.01016.040	1 1/2"	200							
09.01016.050	2"	200								
 <p>ART. 09.9018</p>	ART.1018 - TORNEIRA DE BOIA EM AÇO INOX AISI 304 C/BOIA									
	09.01018.015	1/2"	110							
	09.01018.020	3/4"	160							
	09.01018.025	1 "	160							
 <p>ART. 09.01015</p>	ART.1015 - TORNEIRA DE BOIA SEM BOIA									
	09.01015.010	3/8"	LATÃO							
	09.01015.015	1/2"	LATÃO							
	09.01015.020	3/4"	LATÃO							
	09.01015.025	1 "	LATÃO							
	09.01015.032	1 1/4"	LATÃO							
 <p>ART. 09.01020</p>	ART.1020 - TORNEIRA DE BOIA SEM BOIA									
	09.01020.032	1 1/4"	LATÃO							
	09.01020.040	1 1/2"	LATÃO							
	09.01020.050	2"	LATÃO							
	09.01020.065	2 1/2"	BRONZE							
	09.01020.080	3 "	BRONZE							
	09.01020.100	4 "	BRONZE							
	09.01021.015	1/2"	LATÃO			SEDE INOX				
	09.01021.020	3/4"	LATÃO			SEDE INOX				
	09.01021.025	1 "	LATÃO			SEDE INOX				
	09.01021.032	1 1/4"	LATÃO			SEDE INOX				
	09.01021.040	1 1/2"	LATÃO			SEDE INOX				
	09.01021.050	2 "	LATÃO			SEDE INOX				
		ART. 1025 - BOIAS P/ART. 1015								
09.01025.001		3/8"	90							
09.01025.002		1/2" e 3/4"	4 1/2"							
09.01025.003		1 "	6 "							
09.01025.004		1 1/4", 1 1/2" , 2"	8 "							
	ART. 1030 - BOIAS PARA ART. 1020 e 1021									
	09.01030.001	1/2"	90							
	09.01030.002	3/4"	120							
	09.01030.003	1 "	150							
	09.01030.004	1 1/4"	180							
	09.01030.005	1 1/2"-2"	220							
	09.01030.006	2 1/2 -3 -4"	300							

ESTA TABELA PODE SER ALTERADA SEM AVISO PRÉVIO E ANULA TODAS AS ANTERIORES.
Os componentes e valores poderão variar de acordo com o desenvolvimento e melhoria dos produtos.

MANOMETROS

	CODIGO	DIAMETRO	ESCALA	CAIXA				PN	QUANT. Cx.		
									PEQ	GRANDE	
 ART. 09.01040	ART. 1040 - MANOMETROS HORIZONTAIS (AXIAIS) CAIXA ABS										
	09.01040.006	53	0-06	ABS							
	09.01040.010	53	0-10	ABS							
	09.01040.016	53	0-16	ABS							
	09.01040.025	53	0-25	ABS							
 ART. 09.01045	ART. 1045 - MANOMETROS VERTICAIS (RADIAIS) CAIXA ABS										
	09.01045.006	53	0-06	ABS							
	09.01045.010	53	0-10	ABS							
	09.01045.016	53	0-16	ABS							
	09.01045.025	53	0-25	ABS							
 ART. 09.01050	ART. 1050 - MANOMETROS GLICERINA VERTICAIS (RADIAIS) CAIXA INOX										
	09.01050.002	63	0-02,5	INOX							
	09.01050.004	63	0-04	INOX							
	09.01050.006	63	0-06	INOX							
	09.01050.010	63	0-10	INOX							
	09.01050.016	63	0-16	INOX							
	09.01050.025	63	0-25	INOX							
	09.01050.060	63	0-60	INOX							
09.01050.100	63	0-100	INOX								
 ART. 09.01052	ART. 1052 - MANOMETROS GLICERINA VERTICAIS (RADIAIS) TOTALMENTE INOX										
	09.01052.006	100	0-06	INOX							
	09.01052.010	100	0-10	INOX							
	09.01052.016	100	0-16	INOX							
	09.01052.025	100	0-25	INOX							
	09.01052.060	100	0-60	INOX							
 ART. 09.01054	ART. 1054 - MANOMETROS GLICERINA HORIZONTAIS (AXIAIS) TOTALMENTE INOX										
	09.01054.006	63	0-06	INOX							
	09.01054.010	63	0-10	INOX							
	09.01054.016	63	0-16	INOX							
	09.01054.025	63	0-25	INOX							
	09.01054.060	63	0-60	INOX							
09.01054.100	63	0-100	INOX								







ESTA TABELA PODE SER ALTERADA SEM AVISO PRÉVIO E ANULA TODAS AS ANTERIORES.
Os componentes e valores poderão variar de acordo com o desenvolvimento e melhoria dos produtos.

		MANIPULOS - VOLANTES										
 ART. 13.01630		ART. 1630 - MANIPULO EM AÇO GALVANIZADO PLASTIFICADO										
		13.01630.001	1/4"~3/4"									
		13.01630.002	1 "									
		13.01630.003	1 1/4"e1 1/2"									
		13.01630.004	2 "									
		13.01630.005	2 1/2"-3"									
		13.01630.006	4 "									
 ART. 13.01635		ART. 1635 - MANIPULO EM AÇO INOX PLASTIFICADO										
		13.01635.001	1/2"~3/4"									
		13.01635.002	1 "								1,05 €	
		13.01635.003	1 1/4"e1 1/2"									
 ART. 13.01640		ART. 1640 - MANIPULO DE BORBOLETA EM ALUMINIO										
		13.01640.001	1/4"~3/4"									
		13.01640.002	1 "e 1 1/4"									
 ART. 13.01645		ART. 1645 - VOLANTES										
		13.01645.001	1/2 "	1								
		13.01645.002	3/4 "	2								
		13.01645.003	1 "	3								
		13.01645.004	1 1/4"	4								
		13.01645.005	1 1/2"	5								
		13.01645.006	2 "	6								
		13.01645.007	2 1/2" - 3	7								
		13.01645.008	4 "	8								
 ART. 13.01650		ART. 1650 - MANIPULOS EM ALUMINIO										
		13.01650.001	1/4"~3/4"	1								
		13.01650.002	1" e 1 1/4"	2								
		13.01650.003	1 1/2"	3								
		13.01650.004	2"	4								
		13.01650.005	1 1/2"	5								
		13.01650.006	2 "	6								
		13.01650.008	2 1/2" - 3	7								
		 ART. 13.01600		ART. 1600 - VEDOX								
13.01600.050				50 GRS								
13.01600.070				70 GRS								
13.01600.250				250 GRS								
13.01600.500				500 GRS								
13.01600.600				6 KGS								
 ART. 13.01605		ART. 1605 - TEFLON										
		13.01605.000		12x12x0,1								
		13.01605.001		50x19x0,1								

ESTA TABELA PODE SER ALTERADA SEM AVISO PRÉVIO E ANULA TODAS AS ANTERIORES.
Os componentes e valores poderão variar de acordo com o desenvolvimento e melhoria dos produtos.

DIVERSOS										
 ART. 13.01661	ART. 1661 - ANILHAS DE BORRACHA									
	13.01661.010	3/8 "								
	13.01661.015	1/2"								
	13.01661.020	3/4"								
 ART. 13.01662	ART. 1662- ANILHAS DE NEOPRENE P/GAS									
	13.01662.015	1/2"								
	13.01662.020	3/4"								
	13.01662.025	1 "								
 ART. 13. 01660	ART. 1660 - ANILHAS DE CARTÃO									
	13.01660.015	1/2 "								
	13.01660.032	3/4 "								
	13.01660.025	1 "								
	13.01660.032	1 1/4"								
	13.01660.040	1 1/2"								
	13.01660.050	2 "								
 ART. 13.01655	ART. 1655 - JUNTAS DE CARTÃO									
	13.01655.025	DN 25								
	13.01655.032	DN 32								
	13.01655.040	DN 40								
	13.01655.050	DN 50								
	13.01655.065	DN 65								
	13.01655.080	DN 80								
	13.01655.100	DN 100								
	13.01655.125	DN 125								
	13.01655.150	DN 150								
	13.01655.200	DN 200								
 ART. 13.01657	ART. 1657 - JUNTAS DE TELA									
	13.01657.032	DN 32								
	13.01657.040	DN 40								
	13.01657.050	DN 50								
	13.01657.065	DN 65								
	13.01657.080	DN 80								
	13.01657.100	DN 100								
	13.01657.125	DN 125								
	13.01657.150	DN 150								
	13.01657.200	DN 200								





ESTA TABELA PODE SER ALTERADA SEM AVISO PRÉVIO E ANULA TODAS AS ANTERIORES.
Os componentes e valores poderão variar de acordo com o desenvolvimento e melhoria dos produtos.

DIVERSOS										
 ART. 13.01670	ART. 1670 - JUNÇÃO ELASTICA P/CONTADOR									
	13.01670.015	1/2"x3/4"								
	13.01670.020	3/4"x1"								
 ART. 13.01675	ART. 1675- JUNÇÃO FIXA P/CONTADOR									
	13.01675.015	1/2"x3/4"								
	13.01675.020	3/4"x1"								
 ART. 13.01680	ART. 1680 - CHAPAS SUPORTE P/CONTADOR									
	13.01680.015	1/2"x3/4"								
	13.01680.020	3/4"x1"								
 ART. 13.01690	ART. 1690 - SUPORTE P/CONTADOR COMPLETO C/JUNÇÕES									
	13.01690.015	1/2"x3/4"								
	13.01690.020	3/4"x1"								
	13.01690.025	1"x1 1/4"								
 ART. 13.01695	ART. 1695 - JUNÇÃO SIMPLES (CASQUILHO+PORCA)									
	13.01695.015	1/2"x3/4"								
	13.01695.020	3/4"x1"								
 ART. 13.02000	ART. 2000 - DESCALCIFICADOR MAGNETICO AMF									
	13.02000.000	3/4"x1"								






ESTA TABELA PODE SER ALTERADA SEM AVISO PRÉVIO E ANULA TODAS AS ANTERIORES.
Os componentes e valores poderão variar de acordo com o desenvolvimento e melhoria dos produtos.

CALEFFI										
 <p>ART. 14.00100</p>	ART. 100 INTERRUPTORES DE BOIA									
	14.00100.205	5 METROS								
	14.00100.206	6 METROS								
	14.00100.208	8 METROS								
	14.00100.210	10 METROS								
	14.00100.212	12 METROS								
 <p>ART. 14.00309</p>	ART. 309 - VALVULAS DE SEGURANÇA T/P									
	14.00309.430	1/2 "	BAR-90°C							
	14.00309.440	1/2 "	BAR- 90°C							
	14.00309.460	1/2 "	BAR-90°C							
	14.00309.530	3/4 "	BAR-90°C							
	14.00309.540	3/4 "	BAR-90°C							
 <p>ART. 14.00311</p>	ART. 311 - VALVULAS DE SEGURANÇA FF									
	14.00311.430	1/2 "	3 BAR							
	14.00311.440	1/2 "	4 BAR							
	14.00311.460	1/2 "	6 BAR							
	14.00311.530	3/4 "	3 BAR							
	14.00311.540	3/4 "	4 BAR							
 <p>ART. 14.0312</p>	ART. 312 - VALVULAS DE SEGURANÇA MF									
	14.00312.430	1/2 "	3 BAR							
	14.00312.440	1/2 "	4 BAR							
	14.00312.450	1/2 "	5 BAR							
	14.00312.460	1/2 "	6 BAR							
	14.00312.470	1/2 "	7 BAR							
 <p>ART. 14.00313</p>	ART. 313 - VALVULAS DE SEGURANÇA FF C/MANOMETRO									
	14.00313.430	1/2 "	3 BAR							
	14.00313.440	1/2 "	4 BAR							
	14.00313.460	1/2 "	6 BAR							
	14.00313.530	3/4 "	3 BAR							
	14.00313.560	3/4 "	6 BAR							
 <p>ART. 14.00531</p>	ART. 531 - VALVULAS DE SEGURANÇA FF - TUV									
	14.00531.440	1/2 "x3/4"	4 BAR							
	14.00531.460	1/2 "x3/4"	6 BAR							
	14.00531.480	1/2 "x3/4"	8 BAR							
	14.00531.540	3/4 "x1"	4 BAR							
	14.00531.560	3/4 "x1"	6 BAR							
14.00531.580	3/4 "x1"	8 BAR								

ESTA TABELA PODE SER ALTERADA SEM AVISO PRÉVIO E ANULA TODAS AS ANTERIORES.
Os componentes e valores poderão variar de acordo com o desenvolvimento e melhoria dos produtos.

CALEFFI										
 ART. 14.0533	ART. 533 - REDUTORES DE PRESSÃO									
	14.00533.241	1/2 "	C/MANOMETRO							
	14.00533.251	3/4"	C/MANOMETRO							
	14.00533.441	1/2 "								
	14.00533.451	3/4"								
 ART. 14.00536	ART. 536 - REDUTORES DE PRESSÃO									
	14.00536.041	1/2 "								
	14.00536.051	3/4"								
	14.00536.061	1 "								
	14.00536.071	1 1/4"								
	14.00536.081	1 1/2"								
 ART. 14.00503	ART. 503 - TERMOMANOMETROS									
	LIGAÇÃO POSTERIOR (AXIAL)									
	14.00503.040	1/2"								
	14.00503.060	1/2"								
	LIGAÇÃO VERTICAL (RADIAL)									
	14.00503.140	1/2"								
14.00503.160	1/2"									
 ART. 14.00526	ART. 526 - GRUPO SEGURANÇA P/TERMOACUMULADOR									
	14.00526.140	1/2 "								
	14.00526.150	3/4 "								

ESTA TABELA PODE SER ALTERADA SEM AVISO PRÉVIO E ANULA TODAS AS ANTERIORES.
Os componentes e valores poderão variar de acordo com o desenvolvimento e melhoria dos produtos.

CALEFFI									
ART. 625 - PRESSOSTATOS									
DE SEGURANÇA - REARME MANUAL									
 ART. 14.00625	14.00625.000		1-5 BAR						
PARA AUTOCLAVE									
 ART. 14.00625	14.00625.005		1-5 BAR						
	14.00625.010		3-12 BAR						
ART. 626 - FLUSSOSTATO									
 ART. 14.00626	14.00626.600	1"							
	14.00626.009		SERIE DE LAMINAS						
ART. 688 - TERMOMETROS									
LIGAÇÃO POSTERIOR (AXIAL)									
 ART. 14.00688	14.00688.000	1/2 "	ø 80						
	14.00688.001	1/2 "	ø 60						
	14.00688.010	1/2 "	ø 80						
LIGAÇÃO VERTICAL (RADIAL)									
 ART. 14.00688	14.00688.100	1/2"	ø 80						

ESTA TABELA PODE SER ALTERADA SEM AVISO PRÉVIO E ANULA TODAS AS ANTERIORES.
Os componentes e valores poderão variar de acordo com o desenvolvimento e melhoria dos produtos.