

| Acessórios |




Aço Inox • Latão • Galvanizados



	RACCORDS DE APERTO RAPIDO										
	CODIGO	DIAMETRO	DN	A				PN	QUANT. CAIXA		
									PEQ	GRANDE	
	ART. 700 - RACCORD PORTA TUBOS										
	07.00700.015	1/2"	16,5						25	200	
	07.00700.020	3/4"	20						25	200	
	07.00700.025	1 "	26						40	200	
07.00700.032	1 1/4"	33						27	120		
07.00700.040	1 1/2"	39,5						12	120		
	ART. 705 - RACCORD MACHO										
	07.00705.015	1/2"							50	160	
	07.00705.020	3/4"							30	160	
	07.00705.025	1 "							25	160	
	07.00705.032	1 1/4"							20	160	
	07.00705.040	1 1/2"							15	160	
	ART. 710 - RACCORD FEMEA										
	07.00710.015	1/2"							50	160	
	07.00710.020	3/4"							30	160	
	07.00710.025	1 "							25	160	
	07.00710.032	1 1/4"							20	160	
	07.00710.040	1 1/2"							25	160	
	ART. 715 - RACCORD " Y "										
	07.00715.000								25		
	ART. 720 - TAMPÃO										
	07.00720.000								30		
	ART. 725 - VEDANTE BORRACHA										
	07.00725.000								80		

ESTA TABELA PODE SER ALTERADA SEM AVISO PRÉVIO E ANULA TODAS AS ANTERIORES.
Os componentes e valores poderão variar de acordo com o desenvolvimento e melhoria dos produtos.

RACCORDS VX-N PARA TUBOS POLYETHYLENE
CORPO, PORCA APERTO, O RING FLANGEADO, ANEL DENTADO : LATÃO
ALMA DE REFORÇO, O RING METALICO : AÇO INOX AISI 304
O RING : -ELASTOMERIC SEAL

	CODIGO	DIAMETRO	DN	A				PN	QUANT. CAIXA		
									PEQ	GRANDE	
	ART. 740 - RACCORD FEMEA										
	07.00740.020	1/2"x20							20	480	
	07.00740.025	3/4"x25							20	240	
	07.00740.032	1 "x32							20	120	
	07.00740.040	1 1/4"x40							12	108	
	07.00800.050	1 1/2"x50							4	72	
	07.00800.063	2"x63							2	38	
 ART. 07.00745	ART. 745 - RACCORD MACHO										
	07.00745.020	1/2"x20							20	480	
	07.00745.025	3/4"x25							15	240	
	07.00745.032	1 "x32							12	120	
	07.00745.040	1 1/4"x40							6	108	
	07.00805.050	1 1/2"x50							4	72	
	07.00805.063	2"x63							2	38	
 ART. 07.00750	ART. 750 - RACCORD DIREITO										
	07.00750.020	20							12	288	
	07.00750.025	25							10	240	
	07.00750.032	32							8	104	
	07.00750.040	40							4	72	
	07.00810.050	50							2	48	
	07.00810.063	63							2	24	
 ART. 07.00755	ART. 755 - TE IGUAL										
	07.00755.020	20							6	144	
	07.00755.025	25							6	108	
	07.00755.032	32							4	52	
	07.00755.040	40							4	36	
	07.00820.050	50							2	28	
	07.00820.063	63							1	12	
 ART. 07.00760	ART. 760 - TE FEMEA										
	07.00760.020	1/2"x20							8	192	
	07.00760.025	3/4"x25							6	144	
	07.00760.032	1 "x32							4	72	
	07.00760.040	1 1/4"x40							4	36	
	07.00825.050	1 1/2"x50							4	26	
	07.00825.063	2"x63							2	14	

ESTA TABELA PODE SER ALTERADA SEM AVISO PRÉVIO E ANULA TODAS AS ANTERIORES.
Os componentes e valores poderão variar de acordo com o desenvolvimento e melhoria dos produtos.


RACCORDS VX-N PARA TUBOS POLYETHYLENE
CORPO, PORCA APERTO, O RING FLANGEADO, ANEL DENTADO : LATÃO
ALMA DE REFORÇO, O RING METALICO : AÇO INOX AISI 304
O RING : -ELASTOMERIC SEAL

	CODIGO	DIAMETRO	DN	A				PN	QUANT. CAIXA		
									PEQ	GRANDE	
 ART. 07.00765	ART. 765 - JOELHO MACHO										
	07.00765.020	1/2"x20							15	390	
	07.00765.025	3/4"x25							12	216	
	07.00765.032	1"x32							8	144	
	07.00765.040	1 1/4"x40							6	72	
	07.00830.050	1 1/2"x50							4	48	
	07.00830.063	2"x63							2	24	
 ART. 07.00770	ART. 770 - JOELHO FEMEA										
	07.00770.020	1/2"x20							15	390	
	07.00770.025	3/4"x25							12	216	
	07.00770.032	1"x32							8	144	
	07.00770.040	1 1/4"x40							6	72	
	07.00835.050	1 1/2"x50							15	48	
	07.00835.063	2"x63							12	24	
 ART. 07.00775	ART. 775 - JOELHO IGUAL										
	07.00775.020	20							12	216	
	07.00775.025	25							10	180	
	07.00775.032	32							6	78	
	07.00775.040	40							6	48	
	07.00840.050	50							2	36	
	07.00840.063	63							2	14	
 ART. 07.00845	ART. 845 - JOELHO C/PATER										
	07.00845.020	1/2"x20									
	07.00845.025	3/4"x25									
	07.00845.032	1"x32									

ESTA TABELA PODE SER ALTERADA SEM AVISO PRÉVIO E ANULA TODAS AS ANTERIORES.
Os componentes e valores poderão variar de acordo com o desenvolvimento e melhoria dos produtos.

ACESSÓRIOS DE LATÃO											
 ART. 11.01205	CODIGO	MEDIDA									
	ART. 1205 - AGULHETA TIPO BOMBEIRO										
	11.01205.020	3/4 "									
	11.01205.032	1 "									
 ART. 11.01210	ART. 1210 - BATENTE										
	11.01210.015	1/2 "									
	11.01210.020	3/4 "									
	11.01210.025	1 "									
 ART. 11.01215	ART. 1215 - CANHÃO DUPLO										
	11.01215.010	3/8 "									
	11.01215.015	1/2 "									
	11.01215.020	3/4 "									
 ART. 11.01220	ART. 1220 - CANHÃO FEMEA										
	11.01220.010	3/8 "									
	11.01220.015	1/2 "									
	11.01220.020	3/4 "									
	11.01220.025	1 "									
	11.01220.032	1 1/4 "									
	11.01220.040	1 1/2 "									
	11.01220.050	2 "									
	11.01220.065	2 1/2 "									
	11.01220.080	3 "									
	11.01220.100	4 "									

ESTA TABELA PODE SER ALTERADA SEM AVISO PRÉVIO E ANULA TODAS AS ANTERIORES.
Os componentes e valores poderão variar de acordo com o desenvolvimento e melhoria dos produtos.

ACESSÓRIOS DE LATÃO											
 ART. 11.01225	CODIGO	MEDIDA									
	ART. 1225 - CANHÃO MACHO										
	11.01225.008	1/4 "									
	11.01225.010	3/8"									
	11.01225.015	1/2 "									
	11.01225.020	3/4 "									
	11.01225.025	1 "									
	11.01225.032	1 1/4"									
	11.01225.040	1 1/2"									
	11.01225.050	2 "									
	11.01225.065	2 1/2"									
	11.01225.080	3 "									
	11.01225.100	4"									
 ART. 11.01230	ART. 1230 - CANHÃO MACHO LONGO										
	11.01230.025	1 "									
	11.01230.032	1 1/4"									
	11.01230.040	1 1/2"									
	11.01230.050	2 "									
 ART. 11.01235	ART. 1235 - CASQUILHO DUPLO M/M										
	11.01235.008	1/4 "									
	11.01235.010	3/8"									
	11.01235.015	1/2 "									
	11.01235.020	3/4 "									
	11.01235.025	1 "									
	11.01235.032	1 1/4"									
	11.01235.040	1 1/2"									
	11.01235.050	2 "									
	11.01235.065	2 1/2"									
	11.01235.080	3 "									
	11.01235.100	4"									
 ART. 11.01240	ART. 1240 - CRUZETA										
	11.01240.015	1/2 "									
	11.01240.020	3/4 "									
	11.01240.025	1 "									
	11.01240.032	1 1/4"									
	11.01240.040	1 1/2"									
	11.01240.050	2 "									
	11.01240.065	2 1/2"									
	11.01240.080	3 "									
	11.01240.100	4"									

ESTA TABELA PODE SER ALTERADA SEM AVISO PRÉVIO E ANULA TODAS AS ANTERIORES.
Os componentes e valores poderão variar de acordo com o desenvolvimento e melhoria dos produtos.

ACESSÓRIOS DE LATÃO

ART. 1245 - CURVA F/F A 90º



ART. 11.01245

11.01245.015	1/2 "										
11.01245.020	3/4 "										
11.01245.025	1 "										
11.01245.032	1 1/4"										
11.01245.040	1 1/2"										
11.01245.050	2 "										
11.01245.065	2 1/2"										
11.01245.080	3 "										

ART. 1250 - CURVA M/F A 90º



ART. 11.01250

11.01250.015	1/2 "										
11.01250.020	3/4 "										
11.01250.025	1 "										
11.01250.032	1 1/4"										
11.01250.040	1 1/2"										
11.01250.050	2 "										
11.01250.065	2 1/2"										
11.01250.080	3 "										

ART. 1255 - CURVA MACHO COM JUNÇÃO



ART. 11.01255

11.01255.025	1 "										
11.01255.032	1 1/4"										
11.01255.040	1 1/2"										
11.01255.050	2 "										

ART. 1260 - FORQUILHA A 45º



ART. 11.01260

11.01260.015	1/2 "										
11.01260.020	3/4 "										
11.01260.025	1 "										
11.01260.032	1 1/4"										
11.01260.040	1 1/2"										
11.01260.050	2 "										
11.01260.065	2 1/2"										

ART. 1265 - JOELHO 3 VIAS



ART. 11.01265

11.01265.015	1/2 "										
11.01265.020	3/4 "										
11.01265.025	1 "										

ART. 1270 - JOELHO C/PATER



ART. 11.01270

11.01270.015	1/2 "										
11.01270.020	3/4 "										
11.01270.025	1 "										

ESTA TABELA PODE SER ALTERADA SEM AVISO PRÉVIO E ANULA TODAS AS ANTERIORES.
Os componentes e valores poderão variar de acordo com o desenvolvimento e melhoria dos produtos.

ACESSÓRIOS DE LATÃO

ART. 1275 - JOELHO F/F



ART. 11.01275

11.01275.015	1/2 "										
11.01275.020	3/4 "										
11.01275.025	1 "										
11.01275.032	1 1/4"										
11.01275.040	1 1/2"										
11.01275.050	2 "										
11.01275.065	2 1/2"										
11.01275.080	3 "										
11.01275.100	4"										

ART. 1280 - JOELHO M/F



ART. 11.01280

11.012805.008	1/4 "										
11.01280.010	3/8"										
11.01280.015	1/2 "										
11.01280.020	3/4 "										
11.01280.025	1 "										
11.01280.032	1 1/4"										
11.01280.040	1 1/2"										
11.01280.050	2 "										
11.01280.065	2 1/2"										
11.01280.080	3 "										
11.01280.100	4"										

ART. 1285 - JUNÇÃO C/CASQUILHO FEMEA



ART. 11.01285

11.01285.015	1/2 "										
11.01285.020	3/4 "										
11.01285.025	1 "										
11.01285.032	1 1/4"										
11.01285.040	1 1/2"										
11.01285.050	2 "										
11.01285.065	2 1/2"										
11.01285.080	3 "										
11.01285.100	4"										

ART. 1290 - JUNÇÃO C/CASQUILHO MACHO



ART. 11.01290

11.01290.015	1/2 "										
11.01290.020	3/4 "										
11.01290.025	1 "										
11.01290.032	1 1/4"										
11.01290.040	1 1/2"										
11.01290.050	2 "										
11.01290.065	2 1/2"										
11.01290.080	3 "										
11.01290.100	4"										

ESTA TABELA PODE SER ALTERADA SEM AVISO PRÉVIO E ANULA TODAS AS ANTERIORES.
Os componentes e valores poderão variar de acordo com o desenvolvimento e melhoria dos produtos.



ART. 11.01295

ACESSÓRIOS DE LATÃO

ART. 1295 - JUNÇÃO DUPLA

11.01295.015	1/2 "										
11.01295.020	3/4 "										
11.01295.025	1 "										
11.01295.032	1 1/4"										
11.01295.040	1 1/2"										
11.01295.050	2 "										
11.01295.065	2 1/2"										
11.01295.080	3 "										



ART. 11.01300

ART. 1300 - JUNÇÃO S/C F/F

11.01300.015	1/2 "										
11.01300.020	3/4 "										
11.01300.025	1 "										
11.01300.032	1 1/4"										
11.01300.040	1 1/2"										
11.01300.050	2 "										
11.01300.065	2 1/2"										
11.01300.080	3 "										
11.01300.100	4"										



ART. 11.01305

ART. 1305- JUNÇÃO S/C M/F

11.01305.015	1/2 "										
11.01305.020	3/4 "										
11.01305.025	1 "										
11.01305.032	1 1/4"										
11.01305.040	1 1/2"										
11.01305.050	2 "										
11.01305.065	2 1/2"										
11.01305.080	3 "										
11.01305.100	4"										



ART. 11.01310

ART. 1310 - JUNÇÃO SAIDA F/F

11.01310.015	1/2 "										
11.01310.020	3/4 "										
11.01310.025	1 "										
11.01310.032	1 1/4"										
11.01310.040	1 1/2"										
11.01310.050	2 "										
11.01310.065	2 1/2"										
11.01310.080	3 "										
11.01310.100	4"										

ESTA TABELA PODE SER ALTERADA SEM AVISO PRÉVIO E ANULA TODAS AS ANTERIORES.

Os componentes e valores poderão variar de acordo com o desenvolvimento e melhoria dos produtos.



ART. 11.01315

ACESSÓRIOS DE LATÃO

ART. 1315 - JUNÇÃO DE SAÍDA M/F

11.01315.015	1/2 "										
11.01315.020	3/4 "										
11.01315.025	1 "										
11.01315.032	1 1/4"										
11.01315.040	1 1/2"										
11.01315.050	2 "										
11.01315.065	2 1/2"										
11.01315.080	3 "										
11.01315.100	4 "										



ART. 11.01320

ART. 1320 - JUNÇÃO SAÍDA M/M

11.01320.015	1/2 "										
11.01320.020	3/4 "										
11.01320.025	1 "										
11.01320.032	1 1/4"										
11.01320.040	1 1/2"										
11.01320.050	2 "										
11.01320.065	2 1/2"										
11.01320.080	3 "										
11.01320.100	4 "										



ART. 11.01325

ART. 1325 - MEIA JUNÇÃO

11.01325.015	1/2 "	rosca 3/4"									
11.01325.020	3/4 "	rosca 1"									
11.01325.025	1 "	rosca 1 1/4"									
11.01325.032	1 1/4"	rosca 1 1/2"									
11.01325.040	1 1/2"	rosca 2"									
11.01325.050	2 "	rosca 2 1/2"									
11.01325.065	2 1/2"	rosca 3"									

ESTA TABELA PODE SER ALTERADA SEM AVISO PRÉVIO E ANULA TODAS AS ANTERIORES.
Os componentes e valores poderão variar de acordo com o desenvolvimento e melhoria dos produtos.

ACESSÓRIOS DE LATÃO

ART. 1327- PORCA DE REDUÇÃO



ART. 11.01327

11.01327.010	3/8"x1/4"										
11.01327.015	1/2"x1/4"										
11.01327.016	1/2"x3/8"										
11.01327.020	3/4"x1/2"										
11.01327.025	1"x1/2"										
11.01327.026	1"x3/4"										
11.01327.032	1 1/4"x3/4"										
11.01327.033	1 1/4"x1"										
11.01327.040	1 1/2"x1"										
11.01327.041	1 1/2"x1 1/4"										
11.01327.050	2"x1"										
11.01327.051	2"x1 1/4"										
11.01327.052	2"x1 1/2"										
11.01327.065	2 1/2"x1"										
11.01327.066	2 1/2"x1 1/2"										
11.01327.067	2 1/2"x2"										
11.01327.080	3"x1 1/2"										
11.01327.081	3" x 2"										
11.01327.099	4" x 2 1/2"										
11.01327.100	4" x 3"										

ART. 1330 - TAMPÕES FEMEA



ART. 11.01330

11.0330.010	3/8"										
11.01330.015	1/2 "										
11.01330.020	3/4 "										
11.01330.025	1 "										
11.01330.032	1 1/4"										
11.01330.040	1 1/2"										
11.01330.050	2 "										
11.01330.065	2 1/2"										

ART. 1335 - TAMPÃO MACHO



ART. 11.01335

11.01335.010	3/8"										
11.01335.015	1/2 "										
11.01335.020	3/4 "										
11.01335.025	1 "										
11.01335.032	1 1/4"										
11.01335.040	1 1/2"										
11.01335.050	2 "										
11.01335.065	2 1/2"										
11.01335.080	3 "										

ESTA TABELA PODE SER ALTERADA SEM AVISO PRÉVIO E ANULA TODAS AS ANTERIORES.
Os componentes e valores poderão variar de acordo com o desenvolvimento e melhoria dos produtos.

ART. 1340 - TE CURVO



11.01340.020	3/4 "								
11.01340.025	1 "								
11.01340.032	1 1/4"								
11.01340.040	1 1/2"								
11.01340.050	2 "								
11.01340.065	2 1/2"								
11.01340.080	3 "								
11.01340.100	4 "								



11.01345.015	1/2 "								
11.01345.020	3/4 "								
11.01345.025	1 "								
11.01345.032	1 1/4"								
11.01345.040	1 1/2"								
11.01345.050	2 "								
11.01345.065	2 1/2"								



11.01350.010	3/8"								
11.01350.015	1/2 "								
11.01350.020	3/4 "								
11.01350.025	1 "								
11.01350.032	1 1/4"								
11.01350.040	1 1/2"								
11.01350.050	2 "								
11.01350.065	2 1/2"								
11.01350.080	3 "								
11.01350.100	4 "								



11.01355.009	1 "x 9,5									
11.01355.013	1 "x 13									




11.01360.015	1/2 "									
11.01360.020	3/4 "									
11.01360.025	1 "									

ACESSÓRIOS DE LATÃO											
ART. 1365 - UNIÃO SIMPLES FF											
 ART. 11.01365	11.01365.015	1/2 "									
	11.01365.020	3/4 "									
	11.01365.025	1 "									
	11.01365.032	1 1/4 "									
	11.01365.040	1 1/2 "									
	11.01365.050	2 "									
	11.01365.065	2 1/2 "									
	11.01365.080	3 "									
	11.01365.100	4 "									
ART. 1370 - UNIÃO M/F											
 ART. 11.01370	11.01370.010	3/8 "									
	11.01370.015	1/2 "									
	11.01370.020	3/4 "									
	11.01370.025	1 "									
	11.01370.032	1 1/4 "									
	11.01370.040	1 1/2 "									
	11.01370.050	2 "									
	11.01370.065	2 1/2 "									
	11.01370.080	3 "									
	11.01370.100	4 "									
ART. 1375 - JUNÇÃO DE DEPOSITO M/F											
 ART. 11.01375	11.01375.015	3/4 "X1/2 "									
	11.01375.020	1 "X3/4 "									
	11.01375.025	1 1/4 "X1 "									
	11.01375.032	1 1/2 "X1 1/4 "									
	11.01375.040	2 "X1 1/2 "									
ART. 1380 - TE C/RAMAL CURVO											
 ART. 11.01380	11.01380.032	1 1/4 "									
	11.01380.040	1 1/2 "									
	11.01380.050	2 "									
	11.01380.065	2 1/2 "									
ART. 1385 - COPO DE MOTOR											
 ART. 11.01385	11.01385.010	3/8 "									

ESTA TABELA PODE SER ALTERADA SEM AVISO PRÉVIO E ANULA TODAS AS ANTERIORES.
Os componentes e valores poderão variar de acordo com o desenvolvimento e melhoria dos produtos.

 <p>ART. 11.01400</p>		ACESSÓRIOS DE LATÃO									
		ART. 1400 - VALVULA DE FUNDO C/CANHÃO									
	11.01400.025	1 "									
	11.01400.032	1 1/4"									
	11.01400.040	1 1/2"									
	11.01400.050	2 "									
	11.01400.065	2 1/2"									
	11.01400.080	3 "									
 <p>ART. 11.01405</p>		ART. 1405 - VALVULA DE FUNDO S/CANHÃO									
		11.01405.025	1 "								
	11.01405.032	1 1/4"									
	11.01405.040	1 1/2"									
	11.01405.050	2 "									
	11.01405.065	2 1/2"									
	11.01405.080	3 "									
 <p>ART. 11.01410</p>		ART. 1410 - PASSADOR TIPO EPAL									
		11.01410.020	3/4 "								
	11.01410.025	1 "									
	11.01410.032	1 1/4"									
 <p>ART. 11.01450</p>		ART. 1450 - CASQUILHO DE REDUÇÃO M/M									
		11.01450.010		1/2"x1/4"							
	11.01450.015			1/2"x3/8"							
	11.01450.020			3/4"x1/2"							
	11.01450.025			1" x 1/2"							
	11.01450.026			1" x 3/4"							
	11.01450.032			1 1/4"x1/2"							
	11.01450.033			1 1/4"x3/4"							
	11.01450.034			1 1/4"x1"							
	11.01450.040			1 1/2"x3/4"							
	11.01450.041			1 1/2"x1 "							
	11.01450.042			1 1/2"x1 1/4"							
	11.01450.050			2"x3/4"							
	11.01450.051			2"x1"							
	11.01450.052			2"x1 1/4"							
	11.01450.053			2"x1 1/2"							
	11.01450.065			2 1/2"x1 1/2"							
	11.01450.066			2 1/2"x2"							
	11.01450.080			3"x2"							
	11.01450.081			3"x2 1/2"							
	11.01450.100			4"x3"							

ESTA TABELA PODE SER ALTERADA SEM AVISO PRÉVIO E ANULA TODAS AS ANTERIORES.
Os componentes e valores poderão variar de acordo com o desenvolvimento e melhoria dos produtos.



ART. 11.01455

ACESSÓRIOS DE LATÃO

ART. 1455 - JOELHO REDUÇÃO F/F

11.01455.020	3/4"x1/2"										
11.01455.025	1" x 1/2"										
11.01455.026	1" x 3/4"										
11.01455.032	1 1/4"x1/2"										
11.01455.033	1 1/4"x3/4"										
11.01455.034	1 1/4"x1"										
11.01455.040	1 1/2"x1"										
11.01455.041	1 1/2"x1 1/4"										
11.01455.050	2"x1 1/2"										
11.01455.051	2 1/2"x2"										



ART. 11.01460

ART. 1460 - TE DE REDUÇÃO

11.01460.020	3/4"x1/2"										
11.01460.025	1"x1/2"										
11.01460.026	1" x 3/4"										
11.01460.032	1 1/4"x3/4"										
11.01460.033	1 1/4"x1"										
11.01460.040	1 1/2"x3/4"										
11.01460.041	1 1/2"x1"										
11.01460.042	1 1/2"x1 1/4"										
11.01460.050	2"x3/4"										
11.01460.051	2"x1"										
11.01460.052	2"x1 1/4"										
11.01460.053	2"x1 1/2"										
11.01460.067	2 1/2"x1 1/4"										
11.01460.068	2 1/2"x1 1/2"										
11.01460.069	2 1/2"x2"										



ART. 11.01465

ART. 1465 - UNIÃO REDUÇÃO F/F

11.01465.020	3/4"x1/2"										
11.01465.025	1"x1/2"										
11.01465.026	1"x3/4"										
11.01465.033	1 1/4"x3/4"										
11.01465.034	1 1/4"x1"										
11.01465.042	1 1/2"x1"										
11.01465.043	1 1/2" x 1 1/4"										
11.01465.050	2"x3/4"										
11.01465.051	2"x1"										
11.01465.052	2"x1 1/4"										
11.01465.053	2"x1 1/2"										
11.01465.065	2 1/2"x1 1/2"										
11.01465.066	2 1/2"x2"										
11.01465.080	3"x1 1/2"										
11.01465.081	3"x2"										
11.01465.082	3"x2 1/2"										

ESTA TABELA PODE SER ALTERADA SEM AVISO PRÉVIO E ANULA TODAS AS ANTERIORES.

Os componentes e valores poderão variar de acordo com o desenvolvimento e melhoria dos produtos.



ART. 11.01470

ACESSÓRIOS DE LATÃO											
ART. 1470 -UNIÃO REDUÇÃO M/F											
11.01470.020	3/4"x1/2"										
11.01470.025	1"x1/2"										
11.01470.026	1"x3/4"										
11.01470.032	1 1/4"x1/2"										
11.01470.033	1 1/4"x3/4"										
11.01470.034	1 1/4"x1"										
11.01470.040	1 1/2"x3/4"										
11.01470.041	1 1/2"x1"										
11.01470.042	1 1/2"x 1 1/4"										
11.01470.050	2"x3/4"										
11.01470.051	2"x1"										
11.01470.052	2"x1 1/4"										
11.01470.053	2"x1 1/2"										
11.01470.065	2 1/2"x1 1/2"										
11.01470.066	2 1/2"x2"										
11.01470.080	3"x1 1/2"										
11.01470.081	3"x2"										
11.01470.082	3"x2 1/2"										
11.01470.100	4"x3"										



ART. 11.01475

ART. 1475 - RACCORDS 3 PEÇAS CONICOS											
LATÃO AMARELO											
11.01475.015	1/2"										
11.01475.020	3/4"										
11.01475.025	1 "										
LATAO NIQUELADO											
11.01475.016	1/2"										
11.01475.021	3/4"										
11.01475.026	1 "										



ART. 1490 - SOLAS P/VALVULAS DE FUNDO											
11.01490.025	1 "										
11.01490.000	1 1/4"										
11.01490.001	1 1/2"										
11.01490.002	2"										
11.01490.003	2 1/2"										
11.01490.004	3 "										

ESTA TABELA PODE SER ALTERADA SEM AVISO PRÉVIO E ANULA TODAS AS ANTERIORES.
Os componentes e valores poderão variar de acordo com o desenvolvimento e melhoria dos produtos.

ACESSÓRIOS DE AÇO INOX AISI 304											
CODIGO	MEDIDA										
ART. 3000 - PONTEIRAS AÇO INOX AISI 304 C/ARGOLAS											
11.03000.025	1 " x 33										
11.03000.032	1 1/4" x 42										
11.03000.040	1 1/2" x 48										
11.03000.050	2 " x 59										
11.03000.065	2 1/2"										
11.03000.080	3 "										
ART. 3005 - PONTEIRA AÇO INOX AISI 304 C/ARGOLAS											
11.03005.025	1 " x 27										
11.03005.032	1 1/4" x 32										
11.03005.040	1 1/2" x 40										
11.03005.050	2 " x 48										
11.03005.065	2 1/2" x 59										
11.03005.080	3 " x 75										
ART 3001 - PONTEIRA AÇO INOX AISI 304 M/M C/ARGOLAS											
11.03001.025	1"										
11.03001.032	1 1/4"										
11.03001.040	1 1/2"										
11-03001.050	2 "										

ESTA TABELA PODE SER ALTERADA SEM AVISO PRÉVIO E ANULA TODAS AS ANTERIORES.
Os componentes e valores poderão variar de acordo com o desenvolvimento e melhoria dos produtos.

ACESSÓRIOS DE AÇO INOX AISI 316

ART. 3010 - CASQUILHO DUPLO M/M EM AÇO INOX



ART. 11.03010

11.03010.008	1/4 "										
11.03010.010	3/8"										
11.03010.015	1/2 "										
11.03010.020	3/4 "										
11.03010.025	1 "										
11.03010.032	1 1/4"										
11.03010.040	1 1/2"										
11.03010.050	2 "										
11.03010.065	2 1/2"										
11.03010.080	3 "										
11.03010.100	4 "										

ART. 3015 - CANHÃO MACHO EM AÇO INOX



ART. 11.03015

11.03015.008	1/4" x 9										
11.03015.010	3/8" x 11										
11.03015.015	1/2 " x 15										
11.03015.020	3/4 " x 21										
11.03015.025	1 " X 27										
11.03015.032	1 1/4" x 33										
11.03015.040	1 1/2" x 40										
11.03015.050	2 " x 53										
11.03015.065	2 1/2"										
11.03015.080	3 "										
11.03015.100	4"										

ART. 3020 - JOELHO FEMEA EM AÇO INOX



ART. 11.3020

11.03020.008	1/4 "										
11.03020.010	3/8"										
11.03020.015	1/2 "										
11.03020.020	3/4 "										
11.03020.025	1 "										
11.03020.032	1 1/4"										
11.03020.040	1 1/2"										
11.03020.050	2 "										
11.03020.065	2 1/2"										
11.03020.080	3 "										
11.03020.100	4"										

ESTA TABELA PODE SER ALTERADA SEM AVISO PRÉVIO E ANULA TODAS AS ANTERIORES.

Os componentes e valores poderão variar de acordo com o desenvolvimento e melhoria dos produtos.

ACESSÓRIOS DE AÇO INOX AISI 316

ART. 3025 - JOELHO MACHO/FEMEA EM AÇO INOX



ART. 11.03025

11.03025.008	1/4 "										
11.03025.010	3/8"										
11.03025.015	1/2 "										
11.03025.020	3/4 "										
11.03025.025	1 "										
11.03025.032	1 1/4"										
11.03025.040	1 1/2"										
11.03025.050	2 "										
11.03025.065	2 1/2"										
11.03025.080	3 "										
11.03025.100	4"										



ART. 11.03030

ART. 3030 - TES EM AÇO INOX

11.03030.008	1/4 "										
11.03030.010	3/8"										
11.03030.015	1/2 "										
11.03030.020	3/4 "										
11.03030.025	1 "										
11.03030.032	1 1/4"										
11.03030.040	1 1/2"										
11.03030.050	2 "										
11.03030.065	2 1/2"										
11.03030.080	3 "										
11.03030.100	4"										



ART. 11.03035

ART. 3035 - UNIÃO SIMPLES FF EM AÇO INOX

11.03035.008	1/4 "										
11.03035.010	3/8"										
11.03035.015	1/2 "										
11.03035.020	3/4 "										
11.03035.025	1 "										
11.03035.032	1 1/4"										
11.03035.040	1 1/2"										
11.03035.050	2 "										
11.03035.065	2 1/2"										
11.03035.080	3 "										
11.03035.100	4"										

ESTA TABELA PODE SER ALTERADA SEM AVISO PRÉVIO E ANULA TODAS AS ANTERIORES.

Os componentes e valores poderão variar de acordo com o desenvolvimento e melhoria dos produtos.

ACESSÓRIOS DE AÇO INOX AISI 316

ART. 3040 - PORCAS DE REDUÇÃO EM AÇO INOX



ART. 11.03040

11.03040.008	1/4"x1/8"									
11.03040.009	3/8"x1/8"									
11.03040.010	3/8"x1/4"									
11.03040.013	1/2"x1/8"									
11.03040.014	1/2"x1/4"									
11.03040.015	1/2"x3/8"									
11.03040.018	3/4"x1/4"									
11.03040.020	3/4"x3/8"									
11.03040.021	3/4"x1/2"									
11.03040.023	1 "x1/4"									
11.03040.024	1 "x3/8"									
11.03040.025	1 "x1/2"									
11.03040.026	1"x3/4"									
11.03040.031	1 1/4"x1/2"									
11.03040.032	1 1/4"x3/4"									
11.03040.033	1 1/4"x1 "									
11.03040.037	1 1/2"x3/8"									
11.03040.038	1 1/2"x1/2"									
11.03040.039	1 1/2"x3/4"									
11.03040.040	1 1/2"x1"									
11.03040.041	1 1/2"x1 1/4"									
11.03040.047	2" x 1/2"									
11.03040.048	2" x 3/4"									
11.03040.049	2" x 1 "									
11.03040.051	2" x 1 1/4"									
11.03040.052	2" x 1 1/2"									
11.03040.063	2 1/2" x 1 "									
11.03040.064	2 1/2"x1 1/2 "									
11.03040.065	2 1/2"x 2"									
11.03040.078	3" x 1 1/2"									
11.03040.081	3" x 2"									
11.03040.080	3"x2 1/2"									
11.03040.100	4" x 2"									
11.03040.101	4"x2 1/2"									
11.03040.102	4" x 3"									

ESTA TABELA PODE SER ALTERADA SEM AVISO PRÉVIO E ANULA TODAS AS ANTERIORES.

Os componentes e valores poderão variar de acordo com o desenvolvimento e melhoria dos produtos.

ACESSÓRIOS DE AÇO INOX AISI 316



ART. 11.03045

ART. 3045 - JUNÇÃO S/C F/F EM AÇO INOX

11.03045.008	1/4 "								
11.0 3045.010	3/8"								
11.03045.015	1/2 "								
11.03045.020	3/4 "								
11.03045.025	1 "								
11.0 3045.032	1 1/4"								
11.03045.040	1 1/2"								
11.03045.050	2 "								
11.03045.065	2 1/2"								
11.03045.080	3 "								
11.03045.100	4"								



ART. 11.03050

ART. 3050 - JUNÇÃO S/C M/F EM AÇO INOX

11.03050.008	1/4 "									
11.0 3050.010	3/8"									
11.03050.015	1/2 "									
11.03050.020	3/4 "									
11.03050.025	1 "									
11.0 3050.032	1 1/4"									
11.03050.040	1 1/2"									
11.03050.050	2 "									
11.03050-065	2 1/2"									
11.03050.080	3 "									
11.03050.100	4"									



ART. 11.03060

ART. 3060 - PONTEIRA MACHO P/SOLDAR EM AÇO INOX

11.03060.008	1/4 "								
11.0 3060.010	3/8"								
11.03060.015	1/2 "								
11.03060.020	3/4 "								
11.03060.025	1 "								
11.0 3060.032	1 1/4"								
11.03060.040	1 1/2"								
11.03060.050	2 "								
11.03060-065	2 1/2"								
11.03060.080	3 "								
11.03060.100	4"								

ESTA TABELA PODE SER ALTERADA SEM AVISO PRÉVIO E ANULA TODAS AS ANTERIORES.

Os componentes e valores poderão variar de acordo com o desenvolvimento e melhoria dos produtos.

ACESSÓRIOS DE AÇO INOX AISI 316

ART. 3055 - UNIÃO DE REDUÇÃO EM AÇO INOX



ART. 11.03055

11.03055.008	1/4"x1/8"								
11.03055.009	3/8"x1/8"								
11.03055.010	3/8"x1/4"								
11.03055.014	1/2"x1/8"								
11.03055.015	1/2"x1/4"								
11.03055.016	1/2"x3/8"								
11.03055.018	3/4"x1/4"								
11.03055.019	3/4"x3/8"								
11.03055.020	3/4"x1/2"								
11.03055.022	1 "x1/4"								
11.03055.023	1 "x3/8"								
11.03055.024	1 "x1/2"								
11.03055.025	1"x3/4"								
11.03055.030	1 1/4"x1/2"								
11.03055.031	1 1/4"x3/4"								
11.03055.032	1 1/4"x1 "								
11.03055.036	1 1/2"x1/4"								
11.03055.037	1 1/2"x3/8"								
11.03055.038	1 1/2"x1/2"								
11.03055.039	1 1/2"x3/4"								
11.03055.040	1 1/2"x1 "								
11.03055.041	11/2"x 11/4"								
11.03055.048	2" x 1 "								
11.03055.049	2" x 1 1/4"								
11.03055.050	2" x 1 1/2"								
11.03055.062	2 1/2" x 1 "								
11.03055.063	21/2"x 11/4 "								
11.03055.064	21/2"x 11/2"								
11.03055.065	2 1/2" x 2"								

ESTA TABELA PODE SER ALTERADA SEM AVISO PRÉVIO E ANULA TODAS AS ANTERIORES.

Os componentes e valores poderão variar de acordo com o desenvolvimento e melhoria dos produtos.

ACESSÓRIOS DE AÇO INOX AISI 316

ART. 3065 - CASQUILHOS DE REDUÇÃO M/M EM AÇO INOX



ART. 11.03065

11.03065.008	1/4"x1/8"										
11.03065.009	3/8"x1/8"										
11.03065.010	3/8"x1/4"										
11.03065.013	1/2"x1/8"										
11.03065.014	1/2"x1/4"										
11.03065.015	1/2"x3/8"										
11.03065.018	3/4"x1/4"										
11.03065.019	3/4"x3/8"										
11.03065.020	3/4"x1/2"										
11.03065.022	1 "x1/4"										
11.03065.023	1 "x3/8"										
11.03065.024	1 "x1/2"										
11.03065.025	1"x3/4"										
11.03065.030	1 1/4"x1/2"										
11.03065.031	1 1/4"x3/4"										
11.03065.032	1 1/4"x1 "										
11.03065.036	1 1/2"x3/8"										
11.03065.037	1 1/2"x1/2"										
11.03065.038	1 1/2"x3/4"										
11.03065.040	1 1/2"x1 1/4"										
11.03065.041	1 1/2"x1 "										
11.03065.046	2" x 1/2"										
11.03065.047	2" x 3/4"										
11.03065.050	2" x 1 1/2"										
11.03065.051	2" x 1 "										
11.03065.052	2" x 1 1/4"										
11.03065.070	3" x 2"										
11.03065.080	3"x2 1/2"										



ART. 11.03090

ART. 3090 - CRUZETA EM AÇO INOX

11.03090.015	1/2 "										
11.03090.020	3/4 "										
11.03090.025	1 "										
11.03090.032	1 1/4"										
11.03090.040	1 1/2"										
11.03090.050	2 "										

ESTA TABELA PODE SER ALTERADA SEM AVISO PRÉVIO E ANULA TODAS AS ANTERIORES.

Os componentes e valores poderão variar de acordo com o desenvolvimento e melhoria dos produtos.

ACESSÓRIOS DE AÇO INOX AISI 316											
 ART. 11.03070	ART. 3070 - TAMPÃO MACHO EM AÇO INOX										
	11.03070.008	1/4 "									
	11.03070.010	3/8"									
	11.03070.015	1/2 "									
	11.03070.020	3/4 "									
	11.03070.025	1 "									
	11.03070.032	1 1/4"									
	11.03070.040	1 1/2"									
	11.03070.050	2 "									
	11.03070.065	2 1/2"									
	11.03070.080	3 "									
	11.03070.100	4"									
 ART. 11.03075	ART. 3070 - TAMPÃO FEMEA EM AÇO INOX										
	11.03075.008	1/4 "									
	11.03075.010	3/8"									
	11.03075.015	1/2 "									
	11.03075.020	3/4 "									
	11.03075.025	1 "									
	11.03075.032	1 1/4"									
	11.03075.040	1 1/2"									
	11.03075.050	2 "									
	11.03075.065	2 1/2"									
	11.03075.080	3 "									
	11.03075.100	4"									
 ART. 11.03080	ART. 3080 - PORCA BATENTE EM AÇO INOX										
	11.03080.008	1/4 "									1,22 €
	11.03080.010	3/8"									1,61 €
	11.03080.015	1/2 "									1,78 €
	11.03080.020	3/4 "									
	11.03080.025	1 "									
	11.03080.032	1 1/4"									
	11.03080.040	1 1/2"									
	11.03080.050	2 "									

ESTA TABELA PODE SER ALTERADA SEM AVISO PRÉVIO E ANULA TODAS AS ANTERIORES.
Os componentes e valores poderão variar de acordo com o desenvolvimento e melhoria dos produtos.

ACESSÓRIOS DE AÇO GALVANIZADO										
	ART. 4000 - BATENTE GALVANIZADO									
	11.04000.008	1/4 "								
	11.04000.010	3/8"								
	11.04000.015	1/2 "								
	11.04000.020	3/4 "								
	11.04000.025	1 "								
	11.04000.032	1 1/4"								
	11.04000.040	1 1/2"								
ART. 4000	11.04000.050	2 "								
	ART. 4005 - CASQUILHO DUPLO M/M EM AÇO GALVANIZADO									
	11.04005.008	1/4 "								
	11.04005.010	3/8"								
	11.04005.015	1/2 "								
	11.04005.020	3/4 "								
	11.04005.025	1 "								
	11.04005.032	1 1/4"								
	11.04005.040	1 1/2"								
	11.04005.050	2 "								
	11.04005.065	2 1/2"								
ART. 4005	11.04005.080	3 "								
	11.04005.100	4 "								
	ART. 4010 - CRUZETA EM AÇO GALVANIZADO									
	11.04010.015	1/2 "								
	11.04010.020	3/4 "								
	11.04010.025	1 "								
	11.04010.032	1 1/4"								
	11.04010.040	1 1/2"								
	11.04010.050	2 "								
ART. 4010	11.04010.065	2 1/2"								
	ART. 4015 - CURVA F/F 90º AÇO GALVANIZADO									
	11.04015.008	1/4 "								
	11.04015.010	3/8"								
	11.04015.015	1/2 "								
	11.04015.020	3/4 "								
	11.04015.025	1 "								
	11.04015.032	1 1/4"								
	11.04015.040	1 1/2"								
	11.04015.050	2 "								
	11.04015.065	2 1/2"								
	11.04015.080	3 "								
ART. 4015	11.04015.100	4"								





ESTA TABELA PODE SER ALTERADA SEM AVISO PRÉVIO E ANULA TODAS AS ANTERIORES.
Os componentes e valores poderão variar de acordo com o desenvolvimento e melhoria dos produtos.

ACESSORIOS DE AÇO GALVANIZADO									
	ART. 4020 - CURVA M/F 90º AÇO GALVANIZADO								
	11.04020.008	1/4 "							
	11.04020.010	3/8"							
	11.04020.015	1/2 "							
	11.04020.020	3/4 "							
	11.4020.025	1 "							
	11.04020.032	1 1/4"							
	11.04020.040	1 1/2"							
	11.04020.050	2 "							
	11.04020.065	2 1/2"							
ART. 4020	11.04020.080	3 "							
	11.04020.100	4"							
	ART. 4025- CURVA F/F 45º AÇO GALVANIZADO								
	11.04025.008	1/4 "							
	11.04025.010	3/8"							
	11.04025.015	1/2 "							
	11.04025.020	3/4 "							
	11.04025.025	1 "							
	11.04025.032	1 1/4"							
	11.04025.040	1 1/2"							
	11.04025.050	2 "							
	11.04025.065	2 1/2"							
ART. 4025	11.04025.080	3 "							
	11.04025.100	4"							
	ART. 4030- CURVA M/F 45º GALVANIZADO								
	11.04030.008	1/4 "							
	11.04030.010	3/8"							
	11.04030.015	1/2 "							
	11.04030.020	3/4 "							
	11.4030.025	1 "							
	11.04030.032	1 1/4"							
	11.04030.040	1 1/2"							
	11.04030.050	2 "							
	11.04030.065	2 1/2"							
ART. 4030	11.04030.080	3 "							
	11.04030.100	4"							

ESTA TABELA PODE SER ALTERADA SEM AVISO PRÉVIO E ANULA TODAS AS ANTERIORES.
Os componentes e valores poderão variar de acordo com o desenvolvimento e melhoria dos produtos.

ACESSÓRIOS DE AÇO GALVANIZADO											
	ART. 4035- JOELHO SIMPLES F/F GALVANIZADO										
	11.04035.008	1/4 "									
	11.04035.010	3/8"									
	11.04035.015	1/2 "									
	11.04035.020	3/4 "									
	11.4035.025	1 "									
	11.04035.032	1 1/4"									
	11.04035.040	1 1/2"									
	11.04035.050	2 "									
	11.04035.065	2 1/2"									
	11.04035.080	3 "									
ART. 4035	11.04035.100	4"									
	ART. 4040- JOELHO M/F GALVANIZADO										
	11.04040.008	1/4 "									
	11.04040.010	3/8"									
	11.04040.015	1/2 "									
	11.04040.020	3/4 "									
	11.04040.025	1 "									
	11.04040.032	1 1/4"									
	11.04040.040	1 1/2"									
	11.04040.050	2 "									
	11.04040.065	2 1/2"									
	11.04040.080	3 "									
ART. 4040	11.04040.100	4"									
	ART. 4045- JOELHO C/PATER GALVANIZADOS										
	11.04045.015	1/2 "									
	11.04045.020	3/4 "									
	11.04045.025	1 "									
ART. 4045											
	ART. 4050 - JOELHO C/JUNÇÃO S/C F/F GALVANIZADO										
	11.04050.015	1/2 "									
	11.04050.020	3/4 "									
	11.04050.025	1 "									
	11.04050.032	1 1/4"									
	11.04050.040	1 1/2"									
	11.04050.050	2 "									
	11.04050.065	2 1/2"									
	11.04050.080	3 "									
	11.04050.100	4"									
ART. 4050											

ESTA TABELA PODE SER ALTERADA SEM AVISO PRÉVIO E ANULA TODAS AS ANTERIORES.
Os componentes e valores poderão variar de acordo com o desenvolvimento e melhoria dos produtos.

ACESSÓRIOS DE AÇO GALVANIZADO										
	ART. 4055 - JOIELHO C/JUNÇÃO S/C M/F GALVANIZADO									
	11.04055.015	1/2 "								
	11.04055.020	3/4 "								
	11.04055.025	1 "								
	11.04055.032	1 1/4"								
	11.04055.040	1 1/2"								
	11.04055.050	2 "								
	11.04055.065	2 1/2"								
	11.04055.080	3 "								
	11.04055.100	4"								
	ART. 4060 - JUNÇÃO S/C F/F GALVANIZADO									
	11.04060.015	1/2 "								
	11.04060.020	3/4 "								
	11.04060.025	1 "								
	11.04060.032	1 1/4"								
	11.04060.040	1 1/2"								
	11.04060.050	2 "								
	11.04060.065	2 1/2"								
	11.04060.080	3 "								
	11.04060.100	4"								
	ART. 4065 - JUNÇÃO S/C M/F GALVANIZADO									
	11.04065.015	1/2 "								
	11.04065.020	3/4 "								
	11.04065.025	1 "								
	11.04065.032	1 1/4"								
	11.04065.040	1 1/2"								
	11.04065.025	2 "								
	11.04065.065	2 1/2"								
	11.04065.080	3 "								
	11.04065.100	4"								
	ART. 4070- TAMPÃO MACHO GALVANIZADO									
	11.04070.008	1/4 "								
	11.04070.010	3/8"								
	11.04070.015	1/2 "								
	11.04070.020	3/4 "								
	11.04070.025	1 "								
	11.04070.032	1 1/4"								
	11.04070.040	1 1/2"								
	11.04070.050	2 "								
	11.04070.065	2 1/2"								
	11.04070.080	3 "								
	11.04070.100	4"								

ESTA TABELA PODE SER ALTERADA SEM AVISO PRÉVIO E ANULA TODAS AS ANTERIORES.
Os componentes e valores poderão variar de acordo com o desenvolvimento e melhoria dos produtos.

[illegible]

ESTA TABELA PODE SER ALTERADA SEM AVISO PRÉVIO E ANULA TODAS AS ANTERIORES.
Os componentes e valores poderão variar de acordo com o desenvolvimento e melhoria dos produtos.

ACESSÓRIOS DE AÇO GALVANIZADO

ART. 4095- UNIÃO CRUZAMENTO GALVANIZADO



ART. 4095

11.04095015	1/2 "										
11.04095.020	3/4 "										
11.04095.025	1 "										
11.04095.032	1 1/4"										

ART. 4100- CASQUILHO REDUÇÃO MM GALVANIZADO



ART. 4100

11.04100.008	1/4"x1/8"										
11.04100.014	3/8"x1/4"										
11.04100.016	1/2"x1/4"										
11.04100.020	3/4"x1/2"										
11.04100.025	1"x1/2"										
11.04100.026	1 "x3/4"										
11.04100.032	1 1/4"x1/2"										
11.04100.033	1 1/4"x3/4"										
11.04100.034	1 1/4" x 1 "										
11.04100.039	1 1/2" x 1/2"										
11.04100.040	1 1/2" x 3/4"										
11.04100.041	1 1/2" x 1"										
11.04100.042	1 1/2"x 1 1/4"										
11.04100.049	2"x1/2"										
11.04100.050	2" X 3/4"										
11.04100.051	2 " x 1"										
11.04100.052	2" X 1 1/4"										
11.04100.053	2" X 1 1/2"										
11.04100.063	2 1/2" X 1 "										
11.04100.064	2 1/2"x1 1/4"										
11.04100.065	2 1/2 x 1 1/2"										
11.04100.066	2 1/2"x 2"										
11.04100.077	3"x 1"										
11.04100.078	3" x 1 1/4"										
11.04100.079	3" x 1 1/2"										
11.04100.080	3" x 2"										
11.04100.081	3" x 2 1/2"										
11.04100.096	4" x 1 1/4"										
11.04100.097	4" x 1 1/2"										
11.04100.098	4" x 2"										
11.04100.100	4 " x 3 "										

ESTA TABELA PODE SER ALTERADA SEM AVISO PRÉVIO E ANULA TODAS AS ANTERIORES.

Os componentes e valores poderão variar de acordo com o desenvolvimento e melhoria dos produtos.

ACESSÓRIOS DE AÇO GALVANIZADO


ART. 4105- JOELHO REDUÇÃO FF GALVANIZADO



11.04105.008	1/4"x1/8"								
11.04105.020	3/4"x1/2"								
11.04105.025	1 " x 1/2"								
11.04105.026	1 " x 3/4"								
11.04105.032	11/4"x 1/2"								
11.04105.033	11/4" x 3/4 "								
11.04105.034	1 1/4" x 1 "								
11.04105.039	1 1/2"x3/4"								
11.04105.040	1 1/2"x1"								
11.04105.041	11/2 x 11/4"								
11.04105.048	2 " x 1 "								
11.04105.049	2 " x 1 1/4"								
11.04105.050	2 " x 1 1 /2"								
11.04105.051	21/2 x 11/2"								
11.04105.052	3" x 2 1/2"								
11.04105.055	3 x 2								
11.04105.056	3" x 2 1 /2"								
11.04105.058	4 " x 2 1/2"								
11.04105.059	4 " x 3 "								

ESTA TABELA PODE SER ALTERADA SEM AVISO PRÉVIO E ANULA TODAS AS ANTERIORES.

Os componentes e valores poderão variar de acordo com o desenvolvimento e melhoria dos produtos.

ACESSÓRIOS DE AÇO GALVANIZADO											
ART. 4110- PORCA REDUÇÃO GALVANIZADO											
	11.04110.010	3/8"x1/4"									
	11.04110.015	1/2"x1/4"									
	11.04110.016	1/2"x3/8"									
	11.04110.019	3/4"x3/8"									
	11.04110.020	3/4"x 1/2"									
	11.04110.024	1 " x 3/8"									
	11.04110.025	1"x1/2"									
	11.04110.026	1"x3/4"									
	11.04110.031	1 1/4"x1/2"									
	11.04110.032	1 1/4"x3/4"									
	11.04110.033	1 1/4"x1"									
	11.04110.038	1 1/2"x1/2"									
	11.04110.039	1 1/2"x3/4"									
	11.04110.040	1 1/2"x1"									
	11.04110.041	1 1/2"x1 1/4"									
	11.04110.048	2"x1/2"									
	11.04110.049	2"x3/4"									
	11.04110.050	2"x1"									
	11.04110.051	2"x1 1/4"									
	11.04110.052	2 "x1 1/2"									
	11.04110.065	2 1/2"x1 "									
	11.04110.066	2 1/2"x1 1/4"									
	11.04110.067	2 1/2"x1 1/2"									
	11.04110.068	2 1/2"x2"									
	11.04110.078	3"x1"									
	11.04110.079	3"x1 1/4"									
	11.04110.080	3"x1 1/2"									
	11.04110.081	3" x 2"									
	11.04110.082	3" x 2 1/2"									
	11.04110.098	4" x 2"									
	11.04110.099	4" x 2 1/2"									
	11.04110.100	4" x 3"									
ART. 4110	11.04110.126	5" x 4 "									

ESTA TABELA PODE SER ALTERADA SEM AVISO PRÉVIO E ANULA TODAS AS ANTERIORES.
Os componentes e valores poderão variar de acordo com o desenvolvimento e melhoria dos produtos.

ACESSÓRIOS DE AÇO GALVANIZADO

ART. 4115 - TE DE REDUÇÃO GALVANIZADO



11.04115.010	3/8"x1/4"											
11.04115.015	1/2"x1/4"											
11.04115.016	1/2"x3/8"											
11.04115.019	3/4"x3/8"											
11.04115.020	3/4"x 1/2"											
11.04115.024	1 " x 3/8"											
11.04115.025	1"x1/2"											
11.04115.026	1"x3/4"											
11.04115.031	1 1/4"x1/2"											
11.04115.032	1 1/4"x3/4"											
11.04115.033	1 1/4"x1"											
11.04115.039	1 1/2"x1/2"											
11.04115.040	1 1/2"x3/4"											
11.04115.041	1 1/2"x1"											
11.04115.042	1 1/2"x1 1/4"											
11.04115.049	2"x1/2"											
11.04115.050	2"x3/4"											
11.04115.051	2"x1"											
11.04115.052	2"x1 1/4"											
11.04115.053	2 "x1 1/2"											
11.04115.066	2 1/2"x1 "											
11.04115.067	2 1/2"x1 1/4"											
11.04115.068	2 1/2"x1 1/2"											
11.04115.069	2 1/2"x2"											
11.04115.080	3"x1"											
11.04115.081	3"x1 1/4"											
11.04115.082	3"x1 1/2"											
11.04115.083	3" x 2"											
11.04115.084	3" x 2 1/2"											
11.04115.098	4" x 2"											
11.04115.099	4" x 2 1/2"											
11.04115.100	4" x 3"											
ART. 4115	11.04115.126	5" x 4 "										

ESTA TABELA PODE SER ALTERADA SEM AVISO PRÉVIO E ANULA TODAS AS ANTERIORES.

Os componentes e valores poderão variar de acordo com o desenvolvimento e melhoria dos produtos.

ACESSÓRIOS DE AÇO GALVANIZADO

ART. 4120- UNIÃO DE REDUÇÃO FF GALVANIZADA



11.04120.010	3/8"x1/4"								
11.04120.015	1/2"x3/8"								
11.04120.020	3/4"x1/2"								
11.04120.025	1"x1/2"								
11.04120.026	1"x3/4"								
11.04120.032	1 1/4"x1/2"								
11.04120.033	1 1/4"x3/4"								
11.04120.034	1 1/4"x1"								
11.04120.040	1 1/2"x1/2"								
11.04120.041	1 1/2"x3/4"								
11.04120.042	1 1/2"x1"								
11.04120.043	1 1/2"x1 1/4"								
11.04120.049	2"x 1/2"								
11.04120.050	2"x3/4"								
11.04120.051	2"x1"								
11.04120.052	2"x1 1/4"								
11.04120.053	2"x1 1/2 "								
11.04120.063	2 1/2"x1 "								
11.04120.064	2 1/2"x1 1/4"								
11.04120.065	2 1/2"x1 1/2"								
11.04120.066	2 1/2"x2"								
11.04120.080	3"x 1 1/2"								
11.04120.081	3"x 2"								
11.04120.082	3"x2 1/2"								
11.04120.098	4"x 2"								
11.04120.099	4"x2 1/2"								
11.04120.100	4"x3"								

ART. 4120

ESTA TABELA PODE SER ALTERADA SEM AVISO PRÉVIO E ANULA TODAS AS ANTERIORES.

Os componentes e valores poderão variar de acordo com o desenvolvimento e melhoria dos produtos.

ACESSÓRIOS DE AÇO GALVANIZADO

ART. 4125- UNIÃO DE REDUÇÃO MF GALVANIZADA



11.04125.010	3/8"x1/4"								
11.04125.016	1/2"x3/8"								
11.04125.020	3/4"x1/2"								
11.04125.025	1"x1/2"								
11.04125.026	1"x3/4"								
11.04125.032	1 1/4"x1/2"								
11.04125.033	1 1/4"x3/4"								
11.04125.034	1 1/4"x1"								
11.04125.040	1 1/2"x3/4"								
11.04125.041	1 1/2"x1"								
11.04125.042	1 1/2"x1 1/4"								
11.04125.049	2"x 1/2"								
11.04125.050	2"x3/4"								
11.04125.051	2"x1"								
11.04125.052	2"x1 1/4"								
11.04125.053	2"x1 1/2 "								
11.04125.063	2 1/2"x1 "								
11.04125.064	2 1/2"x1 1/4"								
11.04125.065	2 1/2"x1 1/2"								
11.04125.066	2 1/2"x2"								
11.04125.080	3"x 1 1/2"								
11.04125.081	3"x 2"								
11.04125.082	3"x 2 1/2"								
11.04125.098	4"x 2"								
11.04125.099	4"x2 1/2"								
11.04125.100	4"x3"								

ART. 4125

ESTA TABELA PODE SER ALTERADA SEM AVISO PRÉVIO E ANULA TODAS AS ANTERIORES.

Os componentes e valores poderão variar de acordo com o desenvolvimento e melhoria dos produtos.